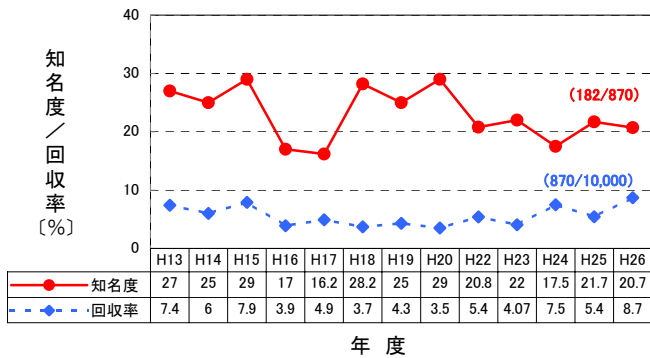


平成26年度「あかりの日」アンケート集計結果

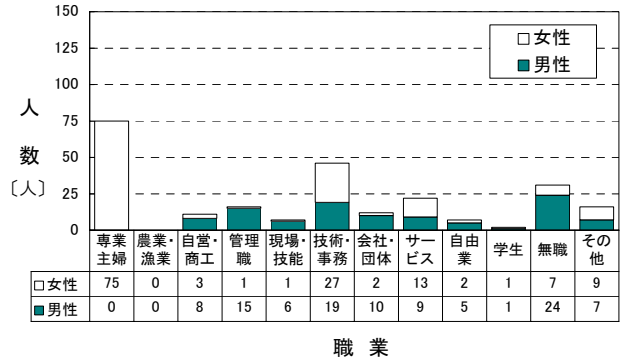
「あかりの日」アンケート集計結果報告

第34回となる平成26年度「あかりの日」街頭PRを10月21日(火)に全国10地区(10ヶ所)で実施しました。当日、配布した家庭での省エネ方法、電球形LEDランプ、電球形蛍光ランプ使用状況等に関する「アンケート」集計結果は以下のとおりです。

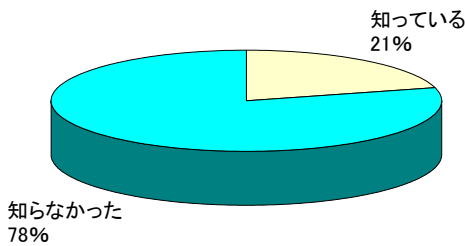
アンケート回収率と「あかりの日」知名度推移



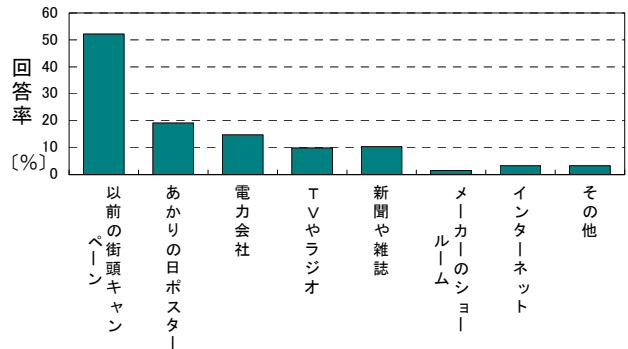
回答者の職業 (有効回答 男性:106 女性:142)



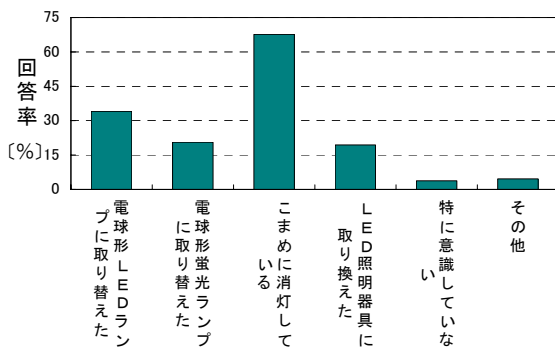
①-1 10月21日は「あかりの日」ですが、ご存知でしたか。(有効回答 848)



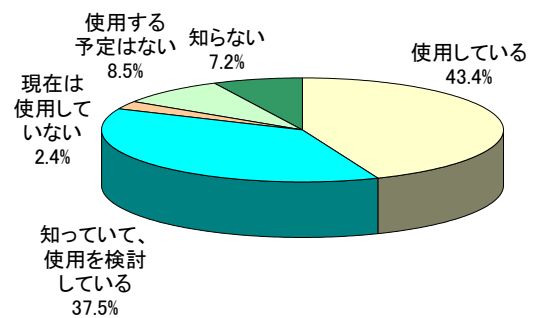
①-2 「あかりの日」をお知りになった理由を教えてください。(有効回答 322)【複数回答】



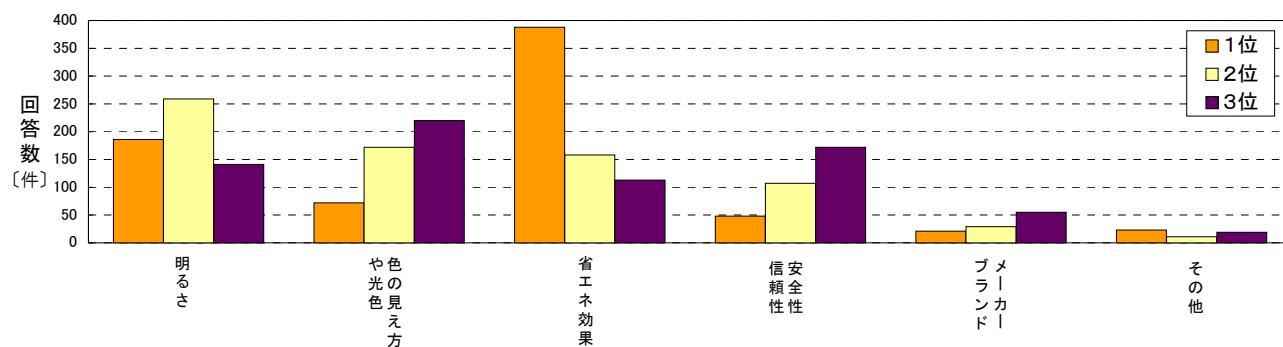
② ご家庭で行っている照明に関する省エネ対策を教えてください。(有効回答 869)【複数回答】



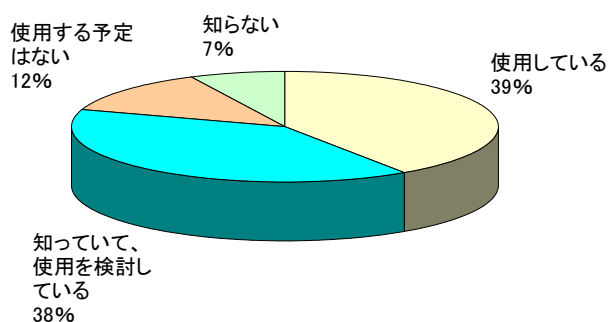
③ 電球形LEDランプがあることをご存知ですか。また、ご使用されていますか。(有効回答 865)



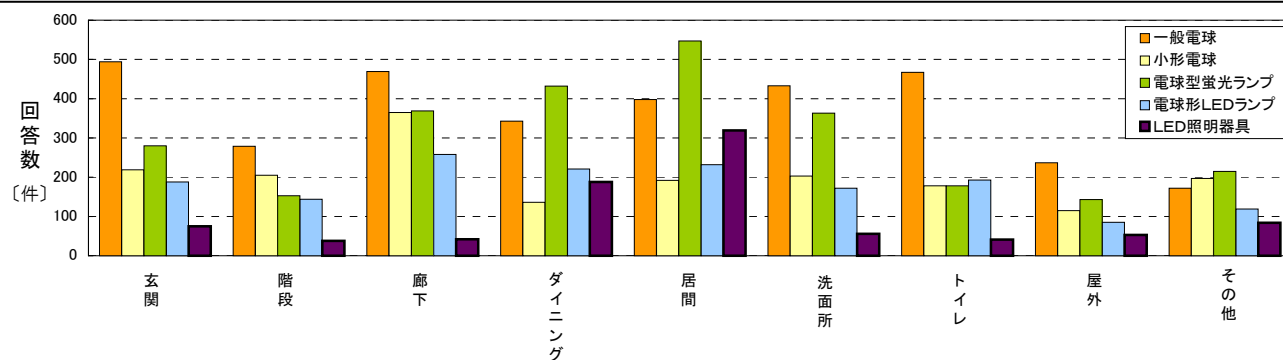
④ 電球形LEDランプを使用(購入)するにあたって重要視する点の優先順位を教えてください。(有効回答 738)



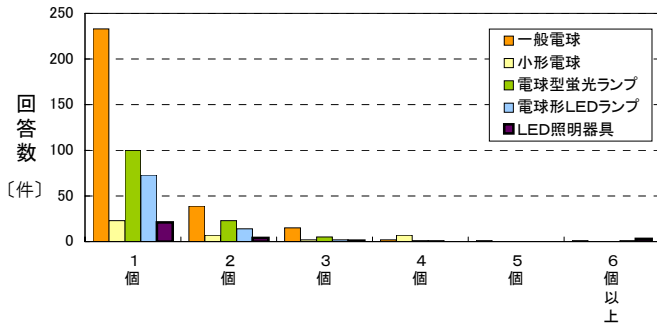
⑤ 省エネに役立つ多くの機能を持ったLED照明器具をご存知ですか。また、ご使用されていますか。(有効回答 831)



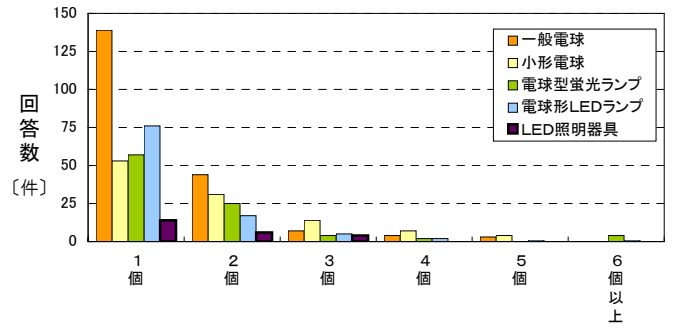
⑥ 白熱電球・電球形蛍光ランプ・電球形LEDランプ・LED照明器具のご使用の場所と個数(台数)を教えてください。(有効回答 849)【複数回答】



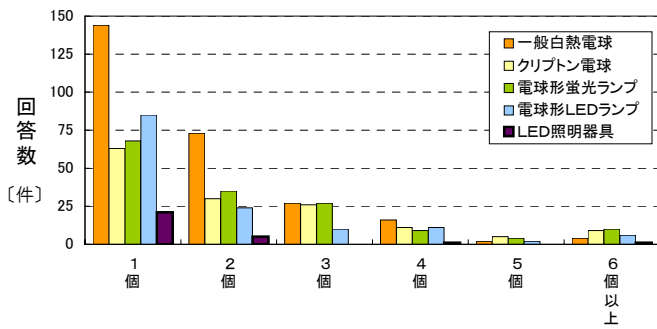
⑥-1 玄関に使用している個数/台数



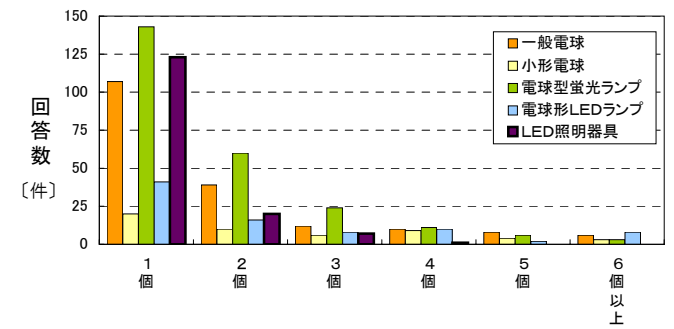
⑥-2 階段に使用している個数/台数



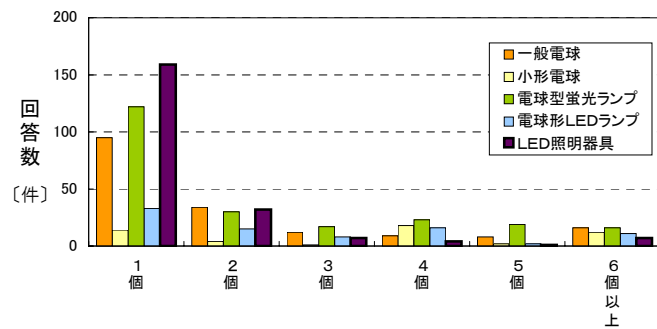
⑥-3 廊下に使用している個数/台数



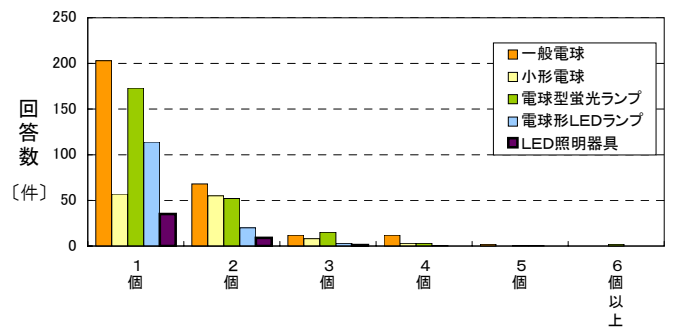
⑥-4 ダイニングに使用している個数/台数



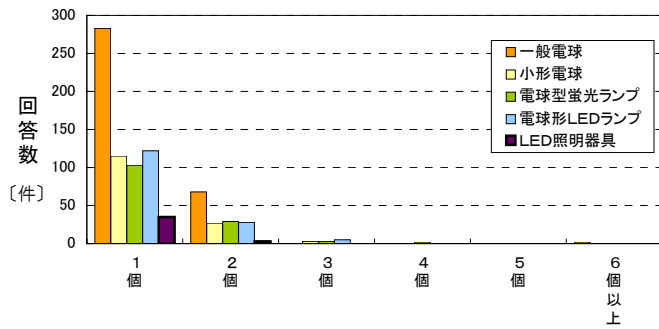
⑥-5 居間に使用している個数/台数



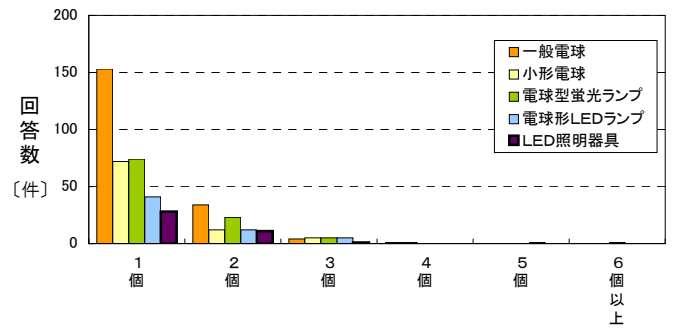
⑥-6 洗面所に使用している個数/台数



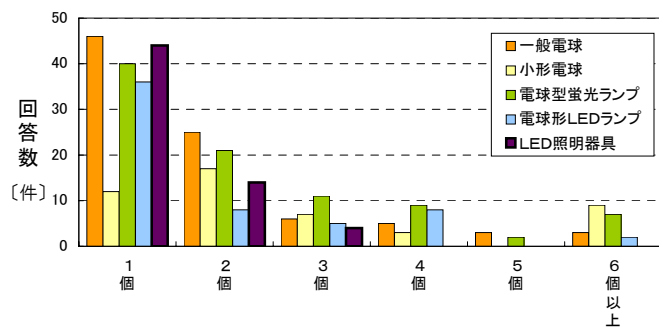
⑥-7 トイレに使用している個数／台数



⑥-8 門などの屋外に使用している個数／台数



⑥-9 その他に使用している個数／台数



⑥-10 各部屋で使用している電球・ランプ・LED照明器具の合計数

	一般電球 〔個〕	小形電球 〔個〕	電球形 蛍光ランプ 〔個〕	電球形 LEDランプ 〔個〕	LED照明器具 〔台〕
総数	3,292	1,810	2,680	1,612	896
使用所帯数	593	377	493	366	305
所帯あたりの使用数	5.6	4.8	5.4	4.4	2.9

※「所帯あたりの使用数」＝ 総数 ÷ 使用所帯数

⑦ 照明商品に関するご意見・ご要望などをご記入ください。(有効回答 261件)

希望	①	性能について(寿命・明るさ・安全性など)	53 件
	②	価格について	58 件
	③	欲しい照明器具について	16 件
感想	④	LEDの使用感・感想	28 件
	⑤	LEDへの意向・検討	41 件
	⑥	あかりの日について	15 件
疑問	⑦	分かりづらさについて	25 件
	⑧	質問・不明点	14 件
	⑨	その他	11 件